



Partenaires de l'ESS

Webinaire
du 18/06/2024

Tout savoir sur l'organisation des
Journées de Sensibilisation au réemploi
d'Articles de Bricolage et Jardin

Ecomaison, l'éco-organisme pour les objets et matériaux de la maison


- **Organisme à but non lucratif, agréé par l'État pour 4 filières : Ameublement** (mobilier, literie et cuisine), **Produits et Matériaux de Construction du Bâtiment, Bricolage et Jardin, Jouets**



- **Financé par l'éco-participation**

- **Nos missions :**

- ✓ Organiser les opérations de **collecte, tri, valorisation et recyclage**
- ✓ Développer le **réemploi et la réparation**
- ✓ Accompagner les **entreprises vers l'éco-conception**



Ordre du jour

01

Présentation
journées de
sensibilisation

02

Kit fourni par
Ecomaison

03

Qui peut
bénéficier du
kit et de nos
soutiens ?

04

Comment
obtenir le kit

05

Rappel du
périmètre
produits

06

Déclaration
d'une journée de
sensibilisation

07

Conventionner
chez Ecomaison

Posez vos questions dans le module Q&R



01

Qu'est-ce qu'une
journée de
sensibilisation au
réemploi ABJ ?

Objectifs des journées de sensibilisation au réemploi ABJ

- ▶ **Informé et encourager le public à réutiliser des objets usagés et à prolonger leur durée de vie :**
 - ✓ **Informé** sur le réemploi ABJ, **expliquer** comment réutiliser des articles, **conseiller** pour choisir des produits réemployables, **orienter** et **communiquer** sur l'existence de points de collecte
 - ✓ **Collecter de manière ponctuelle** des ABJ où les participants ont la possibilité d'apporter leurs outils endommagés ou usagés



Comment animer vos journées de sensibilisation ?

- **Bourse d'outils** : Proposer un espace où les personnes pourront échanger des ABJ qu'ils n'utilisent plus.
- **Activités ludiques pour enfants** : Faites décorer des pots de jardin aux enfants et aidez-les à planter des graines...
- **Ateliers de réparation et customisation** : Apprendre à réparer, améliorer et personnaliser des ABJ.
- **Organisez une collecte ponctuelle** : Inciter les participants à apporter leurs ABJ usagés.
- **A vos idées !**

Ils l'ont déjà fait – Partenaires de l'ESS



**Nous vous encourageons,
accompagnons et soutenons, alors
Lancez-vous !**

Posez vos questions dans le module Q&R



02

Kit fourni par
Ecomaison

1. Fiche de présentation des journées de sensibilisation

A télécharger sur
ecomaison.com



Objectif

→ Vous fournir un document synthétique abordant les sujet clés

- ✓ Présentation et objectifs
- ✓ Idées d'atelier-type
- ✓ Comment Ecomaison vous accompagne
- ✓ Quels soutiens
- ✓ Formalités et déclarations

2. Pack de 6 affiches promotionnelles modifiables

A télécharger sur
[votre espace
Ecomaison](#)



Objectif

→ Promouvoir votre journée de sensibilisation et attirer un maximum de participants

► Présentation :

- ✓ Chaque affiche met en avant un « personnage » brico-jardin pour différencier chaque événement que vous organisez

► Contenu modifiable :

- ✓ Logo
- ✓ Date
- ✓ Adresse

3. Contenu pour vos publications sur les réseaux sociaux

A télécharger sur
[votre espace
Ecomaison](#)



Objectif


→ Promouvoir votre événement sur les réseaux sociaux pour avoir plus de visibilité

Contenu :

- ✓ Image clé
- ✓ Proposition de texte modifiable avec les détails de votre événement (texte, adresse...)

4. Livret digital comme guide d'organisation

Disponible fin juin
sur [votre espace
Ecomaison](#)



Objectif

→ Guider et aider les structures de l'ESS à réaliser efficacement des événements de sensibilisation

► Type de contenu :

Directives de préparation, déroulement et post événement :

- ✓ Choix de la thématique
- ✓ Date clés à ne pas manquer
- ✓ Idées d'ateliers-type ...

► Annexes prêtes à l'emploi :

- ✓ Liste to do
- ✓ Modèle-type programme pour la journée
- ✓ Mail-type pour une demande de collaboration
- ✓ Questionnaire retour d'expérience

Extrait du livret

5. STRATÉGIES DE COMMUNICATION ET PROMOTION

La communication et la promotion de votre journée de sensibilisation sont essentielles pour attirer un large public et maximiser l'impact de l'événement. Ecomaison vous offre un kit complet pour vous aider à diffuser efficacement le message et à engager votre communauté.

LE KIT DE PROMOTION ECOMAISON

AFFICHES PROMOTIONNELLES MODIFIABLES

Nous avons créé un pack de six affiches promotionnelles en format digital, conçues pour promouvoir votre événement. Chaque affiche met en scène un personnage brico-jardin différent afin de renouveler le visuel à chaque journée organisée. Les fichiers sont à télécharger sur votre compte Ecomaison, dans la rubrique « Documents ».



Personnalisez vos affiches en y ajoutant le lieu et la date de votre événement. Imprimez-les en A4 ou A3 pour les placer à l'entrée et à l'intérieur de vos locaux.
Pour une distribution dans des lieux fréquentés (bibliothèques, commerces locaux, magasins de bricolage et jardin), optez pour le format A5 ou A4. Diffusez-les entre 3 semaines et 1 mois avant l'événement pour maximiser leur visibilité.

Visualisez l'ensemble de nos affiches en [Annexe 4. c](#)

10

1. Checklist pour organiser une journée de sensibilisation

- CONSTITUER UNE ÉQUIPE
- DÉFINITION DES POSTES À PRÉVOIR
- CHOIX DE LA THÉMATIQUE
- FIXER UNE DATE ET DURÉE
- SÉLECTION DU LIEU
- PLAN DE COMMUNICATION ET PROMOTION
- PRÉPARATIFS LOGISTIQUES
- ATTRIBUTION DES RÔLES AVANT DÉROULEMENT DE L'ÉVÈNEMENT
- EVALUATION ET RETOUR D'EXPÉRIENCE
- DÉCLARATION ECOMAISON POUR SOUTIEN(S) FINANCIER(S)



18

2. Modèle-type programme pour une journée de sensibilisation

Journée de Sensibilisation N°

Thématique :

Date :

Adresse :

CRÉNEAU	ACTIVITÉ	RESPONSABLE	MATÉRIEL À PRÉVOIR



19

5. Totem

A commander sur
[votre espace
Ecomaison](#)



Objectif

→ Support pour communiquer sur le réemploi des articles de bricolage et jardin au cours de vos événements de sensibilisation

Caractéristiques :

- ✓ Pas besoin de support mural
- ✓ Taille : environ 2 m
- ✓ Contenu sur le réemploi ABJ

6. Bornes de collecte

A commander sur
[votre espace
Ecomaison](#)



Objectif

→ Collecter des articles de bricolage et de jardin lors de vos journées de sensibilisation

Caractéristiques :

- ✓ Taille : 80 cm
- ✓ Contenu sur le réemploi ABJ

Récapitulatif du kit

Disponible sur votre
espace Ecomaison



Mise à disposition en juin :

- ▶ Livret digital (PDF)
- ▶ 6 affiches promotionnelles (format digital personnalisable)
- ▶ Post réseaux sociaux (image + texte)
- ▶ Totem + 2 bornes de collecte (livraison sur demande)

Passez à l'action !

✓ Période estivale



03

Qui peut bénéficier du kit et de nos soutiens pour les journées de sensibilisation ?



Vous devez être partenaire d'Ecomaison

► Déjà partenaire ?

- Vous pouvez avoir accès à notre kit d'accompagnement à partir de votre espace personnel Ecomaison
- Vous pouvez organiser vos journées de sensibilisation au réemploi des ABJ
- Pensez à déclarer chaque journée organisée

- Dans la limite de 6 par an
- Avec photographies incluses

Afin de bénéficier des soutiens d'Ecomaison

► Pas encore partenaire ?

- Faire votre demande de conventionnement auprès de contact@ecomaison.com ou via le formulaire suivant : bit.ly/partenariat-ESS
- Dès que votre espace Ecomaison est créé, connectez-vous pour signer la convention.
- Equipez-vous de nos contenants de collecte (adressez un email à contact@ecomaison.com ou contactez-nous au 0811 69 68 70 – 0,05€/ appel + prix appel)
- Organisez vos journées de sensibilisation et déclarez-les

Activités obligatoires et complémentaires

Activités obligatoires

1. La réception des apports et/ou la **collecte** d'Articles de Bricolage et de Jardin
2. Le **Réemploi**, la Préparation à la Réutilisation, la vente ou le Don en solidarité d'ABJ
3. Assurer une **traçabilité** des entrées et sorties en réemploi

Ces conditions sont **obligatoires** et **cumulatives**

Ecomaison reprend sans frais les flux non-réemployés

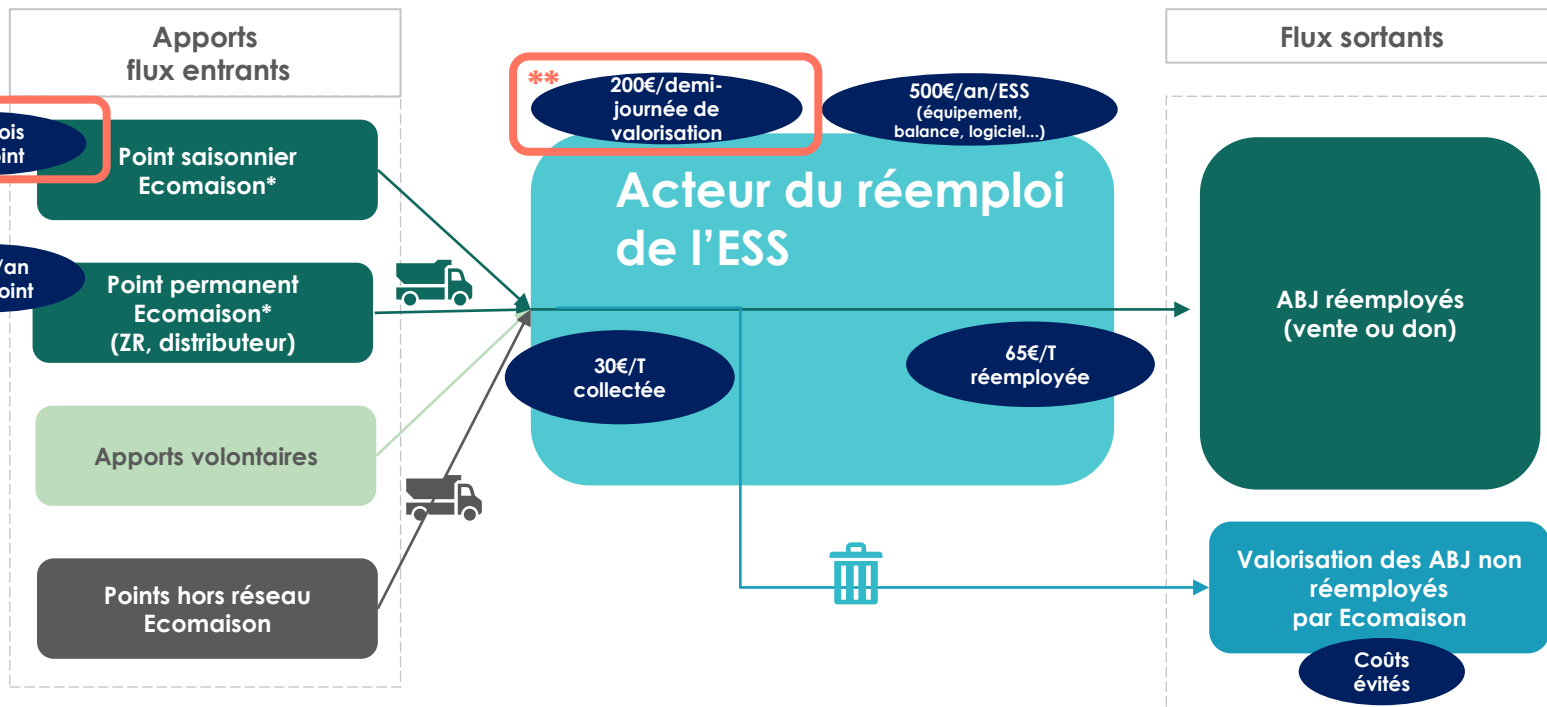
Activités complémentaires

1. La **collecte dans des points permanents**, qui collectent du flux toute l'année
ex : zone réemploi en déchèterie, distributeur ...
2. Les **collectes saisonnières** sur des points qui collectent du flux à une période donnée, maximum sur 3 mois.
3. **Organisation des journées de sensibilisation**

Ces activités sont **annexes** et **supplémentaires**.
Elles ne substituent pas aux activités obligatoires.

Schéma soutiens ABJ

**Dans la limite de 6 par an



*Point affilié et référencé par Ecomaison



04

Comment obtenir
le kit des journées
de sensibilisation ?

Mode opératoire : Comment obtenir le Kit de collecte ABJ

► Commander Totem Réemploi + 2 Bornes de collecte (1/3)

1 Connectez-vous sur votre espace personnel Ecomaison




- ✓ Rendez-vous dans l'onglet « **Mes demandes d'enlèvement** » puis « **Commande d'outils** »

Mode opératoire : Comment obtenir le Kit de collecte ABJ

► Commander Totem Réemploi + 2 Bornes de collecte (2/3)

2 La fenêtre suivante s'ouvre :

Mes commandes d'outils

Mes commandes **Passer commande** 


NOUVEAU : Les commandes de sacs pour la collecte des couettes et oreillers se font par carton de 30 sacs.
Pour tout renseignement complémentaire, n'hésitez pas à contacter le 08 11 69 68 70 (service 0,05 €/ appel + prix appel).

Organisme

Outils commandés

Kit de reprise ESS ABJ (1 totem réemploi + 2 bornes de collecte)

Borne de collecte ABJ supplémentaire



- ✓ Cliquez sur « **Passer commande** »
- ✓ Sur la rubrique « **Kit de reprise ABJ** », saisir **1** pour recevoir un kit
- ✓ Si vous le souhaitez, vous pouvez commander plus des **bornes de collecte**

Mode opératoire : Comment obtenir le Kit de collecte ABJ

► Commander Totem Réemploi + 2 Bornes de collecte (3/3)

3

La fenêtre suivante s'ouvre :

The screenshot shows a web form with two main sections: 'Adresse de livraison' and 'Contact de livraison'. The 'Adresse de livraison' section includes a dropdown menu for 'Adresse de livraison' (currently showing '-- Nouvelle adresse --'), and text input fields for 'Nom de l'établissement*', 'Adresse*', 'Complément d'adresse', 'Code Postal*', and 'Ville*'. The 'Contact de livraison' section includes text input fields for 'Nom*', 'Prénom*', 'Téléphone*', and 'E-mail*', and a larger text area for 'Commentaire'. At the bottom of the form is a dark 'Commander' button with a red mouse cursor icon pointing at it.

- ✓ Remplir les champs demandés en « Adresse de livraison » et « Contact de livraison »
- ✓ Cliquez sur « Commander »

Mode opératoire : Comment obtenir le Kit de collecte ABJ

► Télécharger le kit digital (1/2)

- Livret, Affiches, Modèle Post Réseaux

1 Sur votre espace personnel Ecomaison



- ✓ Rendez-vous dans l'onglet « Documents » puis « Gestion opérationnelle »

Mode opératoire : Comment obtenir le Kit de collecte ABJ

► Télécharger kit digital (2/2)

- Livret, Affiches, Modèle Post Réseaux

2 Sélectionnez le Kit Journées de Sensibilisation

Contrat Gestion opérationnelle Déclarations et soutiens

Guide du réemploi des Jouets

Kit Journées de sensibilisation au réemploi des Articles Brico-Jardin :

- Livret complet (à venir)
- Pack 6 Affiches Modifiables (à venir)
- **Modèle de publications pour les réseaux sociaux**

Collecte en magasins :

- [Jouets - Articles Brico-Jardin] Mode opératoire Collecte en magasins

Comprendre et demander nos solutions d'enlèvement des déchets :

- Nos solutions pour l'enlèvement des déchets

Consignes de tri :

- [DEA - Jouets - ABJ] Consignes de tri - Mai 2024
- Consignes de tri - Jouets - Juin 2024
- Consignes de tri - Articles Brico-Jardin

Demandes d'enlèvement :

- Mode opératoire : Gestion des demandes d'enlèvements des déchets

Collecte et traitement :

- Que fait Ecomaison des objets collectés ?



- ✓ Vous pourrez télécharger :
- ✓ « Livret complet » à venir
- ✓ « Pack 6 Affiches Modifiables » à venir
- ✓ « Modèle publication post réseaux sociaux »



05

Rappel du périmètre produits

Articles de bricolage / jardin acceptés (liste non exhaustive)

MATÉRIELS DE BRICOLAGE DONT OUTILLAGE À MAIN



BÂCHES DE PROTECTION, FILETS



POTS DE FLEURS ET CONTENANTS DE CULTURE



ENTRETIEN ET AMÉNAGEMENT DU JARDIN



Les pots horticoles et godets (en plastique souple) ne relèvent pas de la filière ABJ.
Les pots et contenants de culture ne doivent pas contenir de fleurs ou de terre résiduelle.

Les produits non acceptés dans les contenants ABJ Ecomaison

Appareils électroniques, électriques



! A orienter vers la filière DEEE

ecosystem
recycler c'est protéger

EcoLogic

Appareils motorisés thermiques



! A orienter vers la filière ABJ thermiques

EcoLogic

Outillage du peintre



! A orienter vers la filière ABJ DDS

ECO DDS

Appareils avec piles ou batteries



Risque d'incendie important si dépôt dans les contenants (batterie au lithium notamment)

A orienter vers la filière DEEE

Autres produits



Matériaux



Ampoule et LED



A orienter vers les filières adéquates



Pots horticoles



Emballages



Applique et luminaire



06

Comment faire la
déclaration d'une
journée de
sensibilisation ?

Réalisez votre déclaration 1/3

1 Connectez-vous sur votre espace personnel Ecomaison



- ✓ Rendez-vous dans l'onglet « **Mes soutiens** » puis « **Sensibilisation** »
- ✓ Cliquez sur le bouton « **Nouvelle activité de sensibilisation** »

Réalisez votre déclaration 2/3

2 La fenêtre suivante s'ouvre :

Édition d'une sensibilisation

Organisme*

Nom de l'activité*

Date de l'activité*

Ville du lieu de l'activité*

Code postal du lieu de l'activité*

Type de public*

Nombre de participants*

Axe de sensibilisation développé*

Photo (Ajout)

- 3 ✓ Renseignez les champs demandés
- 4 ✓ Cliquez sur « **Sélectionner un fichier** » pour sélectionner les photos correspondant à l'opération puis sur « **Importer le fichier** ».
- 5 ✓ Cliquez enfin sur « **Enregistrer** » pour finaliser la saisie.

Réalisez votre déclaration 3/3

6 Si collecte effectuée :

Accueil	Mon compte	Mes contractualisations	Mes solutions de collecte	Mes demandes d'enlèvement	Mes soutiens	Documents	Back Office
---------	------------	-------------------------	---------------------------	---------------------------	--------------	------------------	-------------

7

Contrat Gestion opérationnelle Déclarations et soutiens

8

Voire avis

- [EA - Jouets - ABJ] Mode opératoire Déclarations ESS - 3 filières (Mai 2024)
- Nouveau : Abaques simplifiés Eléments d'Ameublement et aide à la saisie
- Nouveau : Abaques simplifiés Articles de Bricolage et Jardin et aide à la saisie
- Nouveau : Abaques simplifiés Jouets et aide à la saisie
- Fiche de synthèse simplifiée EA - ABJ - Jouets

- ✓ Déclarer une **collecte saisonnière**
- ✓ Vous devez préciser le tonnage collecté et remployé
- ✓ Mode opératoire disponible dans l'onglet « **Documents** » puis « **Déclarations et soutiens** »



Une question ?

Contactez votre référent réemploi ABJ :

pruiz@ecomaison.com

Ou contactez-nous :

 **08 11 69 68 70** (5cts/ appel + prix appel)

 contact@ecomaison.com

Merci de mentionner en objet votre n° de compte Ecomaison (commençant par 05) et à 7 caractères ainsi que l'objet de votre demande.