



# Partenaires de l'ESS

Comment Ecomaison vous accompagne  
pour vos initiatives de réemploi des Articles  
de bricolage et de jardin (ABJ) ?

**Webinaire**  
Mise à jour : Juillet 2024


# Ecomaison, l'éco-organisme des objets et matériaux de la maison

- **Organisme à but non lucratif, agréé par l'État pour 4 filières** : Ameublement (meublier, literie et cuisine), Produits et Matériaux de Construction du Bâtiment, Bricolage et Jardin, Jouets



- **Financé par l'éco-participation**
- **Nos missions :**

- ✓ Organiser les opérations de **collecte, tri, valorisation et recyclage**
- ✓ Développer le **réemploi et la réparation**
- ✓ Accompagner les **entreprises vers l'éco-conception**



# SOMMAIRE

01

Présentation  
journées de  
sensibilisation

02

Pack  
d'accompagne  
ment Ecomaison

03

Qui peut  
bénéficier du  
kit et de nos  
soutiens ?

04

Comment  
obtenir le kit ?

05

Rappel du  
périmètre  
produits

06

Déclarez vos  
journées de  
sensibilisation

07

Conventionner  
avec Ecomaison

Posez vos questions dans le module Q&R




# 01

Qu'est-ce qu'une  
journée de  
sensibilisation au  
réemploi des ABJ ?

# Sensibiliser au réemploi des Articles de Bricolage et Jardin

- ▶ **Ecomaison accompagne les acteurs du réemploi solidaire à organiser des événements de sensibilisation en partenariat avec des collectivités locales ou des metteurs sur le marché** (fabricants ou distributeurs)
- ▶ **Objectifs : Développer une approche pédagogique sur le réemploi** et encourager le public à **prolonger la durée de vie** des Articles de Bricolage et de Jardin :
  - ▶ **Informé sur le réemploi et le recyclage**
  - ▶ **Expérimenter la réutilisation** des produits
  - ▶ **Conseiller** sur le choix de produits **réparables, réemployables ou recyclables**
  - ▶ **Créer un rendez-vous pour collecter** des outils de bricolage et articles du jardin usagés ou endommagés
  - ▶ **Orienter vers des points de collecte**



# Comment animer vos journées de sensibilisation ?

## ► Des ateliers ludiques et participatifs :

- Bourse d'outils
- Décorer des pots de jardin et y planter des graines
- Transformer des outils en instruments de musique
- Ateliers de réparation et customisation
- Collecte ponctuelle
- ...

## ► À vos idées !



**Plant B**, la Ressourcerie des Jardiniers  
en partenariat avec la Ville de Charenton-le-Pont

Posez vos questions dans le module Q&R



# 02

Pack  
d'accompagnement  
Ecomaison

# Le kit complet Ecomaison comprend :

## Kit de communication :

- Guide méthodologique
- 6 affiches promotionnelles en format digital personnalisable
- Kit de publication pour les réseaux sociaux : visuels et textes

## Kit de collecte :

- Totem + 2 bornes de collecte



Disponible sur votre  
espace Ecomaison





# 1. Le guide méthodologique d'organisation



## ► Objectif :

Vous aider à réaliser efficacement des événements de sensibilisation

## ► Contenu

- Conseils de préparation, déroulement et post événement
- 10 idées d'ateliers participatifs
- Agenda utile
- Plan de communication
- Interaction et discours
- Annexes prêtes à l'emploi

# Guide méthodologique : extraits

## Sommaire

Introduction ..... 4

 Objectifs des Journées de sensibilisation ..... 5

 Préparez votre évènement ..... 6

Constituer une équipe ..... 6

Choisir une thématique ..... 7

Fixer une date et durée ..... 10

Sélectionner un lieu ..... 11

Promouvoir votre évènement ..... 12

 Organisez votre évènement ..... 15

Installation et mise en place ..... 15

Interaction et discours ..... 17

 Évaluez votre évènement ..... 18

 Déclarez auprès d'Ecomaison ..... 19

 Annexes ..... 20

1. Check-list ..... 21

2. Programme-type ..... 22

3. Mail-type : solliciter un partenariat ..... 23

4. Questionnaires d'évaluation ..... 24

## 2. Choisir une thématique



Pour dynamiser vos journées de sensibilisation et engager activement votre public, nous vous proposons une série d'ateliers-type créatifs et interactifs.

Ces activités sont conçues pour mettre en pratique les principes du réemploi et offrir aux participants l'opportunité d'apprendre, créer et d'échanger dans un cadre ludique et éducatif.



### Exposition et conférence sur le cycle de vie des produits :

Organiser des discussions sur l'importance du réemploi, les techniques de bricolage durable et le jardinage écologique.



### Fresque du réemploi des articles de bricolage et Jardin :

Montrer comment les outils sont fabriqués, utilisés et peuvent être réemployés ou recyclés.



### Ateliers de réparation et customisation d'outils :

Inciter les participants à apporter leurs outils brico-jardin pour apprendre à les réparer, les améliorer ou encore à les personnaliser.

### Atelier créatif de réutilisation (upcycling) :

Proposer un atelier pendant lequel les participants transforment des matériaux de récupération en objets utiles pour la maison. Par exemple, convertir de vieux tuyaux en lampes ou des pochettes en étagères murales.



### Zone graffiti et dessin vert :

Installer un grand mur ou du papier où les participants peuvent peindre ou dessiner. Cela pourrait devenir une œuvre d'art communautaire sur le thème du réemploi permettant de sensibiliser le grand public.



### Journée de réparation et réemploi sur magasin :

En partenariat avec un magasin et un rémouleur, vous sensibilisez les clients au réemploi des articles de bricolage et jardin, le rémouleur à la réparation et le magasin à la collecte.



### Circuit de bricolage itinérant :

Aménager un circuit mobile de bricolage qui se déplace dans différents quartiers, proposant des ateliers de réparation et des démonstrations sur le jardinage et bricolage durable.



En Annexe 2, retrouvez le modèle-type à utiliser pour votre programme de journée de sensibilisation, l'attribution des tâches et le matériel à prévoir.

# Guide méthodologique : extraits

## 5. Plan de communication et promotion

La communication et la promotion de votre journée de sensibilisation sont essentielles pour attirer un large public et maximiser l'impact de l'événement. Ecomaison vous met à disposition un kit complet pour vous aider à diffuser efficacement le message et à engager votre communauté.

### LE KIT DE COMMUNICATION ECOMAISON

#### Affiches promotionnelles modifiables :

Un pack de 6 affiches en format digital, conçues pour promouvoir votre événement. Chaque affiche met en scène un personnage bricolage jardin différent afin de renouveler le visuel à chaque journée organisée.



- Personnalisez vos affiches en y ajoutant le lieu et la date de votre événement. Imprimez-les en A4 ou A3 pour les placer dans vos locaux, et en A5 ou A4 dans les lieux fréquentés (bibliothèques, des commerces locaux et des magasins de bricolage et jardin).
- Diffusez-les entre 3 semaines et 1 mois avant l'événement pour maximiser leur visibilité.



## 1. Checklist pour organiser une journée de sensibilisation

- Constituer une équipe
- Définir les postes à prévoir
- Choisir la thématique
- Fixer une date et durée
- Sélectionner le lieu
- Prédéfinir le plan de communication et promotion
- Préparer la logistique
- Attribution des rôles avant déroulement de l'événement
- Évaluer et faire un retour d'expérience
- Déclarer à Ecomaison pour bénéficier des soutiens financiers



21

## 2. Modèle-type programme pour une journée de sensibilisation

### Journée de Sensibilisation N°

Thématique :

Date :

Adresse :

CRÉNEAU	ACTIVITÉ	RESPONSABLE	MATÉRIEL À PRÉVOIR



19

## 2. Pack de 6 affiches promotionnelles personnalisables



### ► Objectif

Promouvoir votre journée de sensibilisation pour attirer un maximum de participants

### ► Contenu

- 6 modèles différents disponibles afin de varier le visuel entre chaque journée
- Logo, date et lieu personnalisables

### 3. Contenu pour vos publications sur les réseaux sociaux



#### ► Objectif

Promouvoir votre événement sur les réseaux sociaux pour avoir plus de visibilité

#### ► Contenu

- Visuel clé
- Texte personnalisable avec les détails de votre événement : date, lieu, etc.

## 4. Le totem dédié aux Articles Brico-Jardin



### ► Objectif

Rendre l'événement bien visible sur le lieu de l'animation

### ► Caractéristiques

- Une face pour présenter les articles de bricolage et jardin qui peuvent être déposés
- Une face pour montrer de manière simple ce que deviennent ces objets
- Totem elliptique en carton facile à monter (sans outil), dimensions : H195 x L65 cm

## 5. Les bornes de collecte des Articles Brico-Jardin



### ► Objectif

Collecter des articles de bricolage et de jardin lors de vos journées de sensibilisation

### ► Caractéristiques

- Support en carton de petit format pour faciliter le transport, à positionner près du totem
- Permet de transporter des petites quantités pour les déverser dans les caisses palettes
- Hauteur 80 cm



# 03

Qui peut bénéficier  
du kit et de nos soutiens  
pour les journées  
de sensibilisation ?





# Vous devez être partenaire d'Ecomaison

## ► Déjà partenaire ?

- **Accédez à notre kit d'accompagnement sur votre espace personnel Ecomaison**
- **Déclarez vos journées pour bénéficier des soutiens d'Ecomaison :**
  - En renseignant les informations demandées et en joignant des photographies
  - Dans la limite de 6 opérations par an

## ► Pas encore partenaire ?

- Faites votre demande de conventionnement auprès de [contact@ecomaison.com](mailto:contact@ecomaison.com) ou via le formulaire suivant : [bit.ly/partenariat-ESS](https://bit.ly/partenariat-ESS)
- Connectez-vous pour **signer électroniquement votre convention**
- **Commandez nos outils** pour organiser vos journées de sensibilisation et **déclarez-les** sur votre espace
- Équipez-vous de nos caisses-palettes pour l'enlèvement des articles de bricolage et jardin non-réemployés :
  - [contact@ecomaison.com](mailto:contact@ecomaison.com)
  - 0811 69 68 70 – 0,05€/ appel + prix appel)

# Activités obligatoires et complémentaires

## Activités obligatoires

1. La réception des apports et/ou la **collecte** d'Articles de Bricolage et de Jardin
2. Le **Réemploi**, la Préparation à la Réutilisation, la vente ou le Don en solidarité d'ABJ
3. Assurer une **traçabilité** des entrées et sorties en réemploi

Ces conditions sont **obligatoires** et **cumulatives**

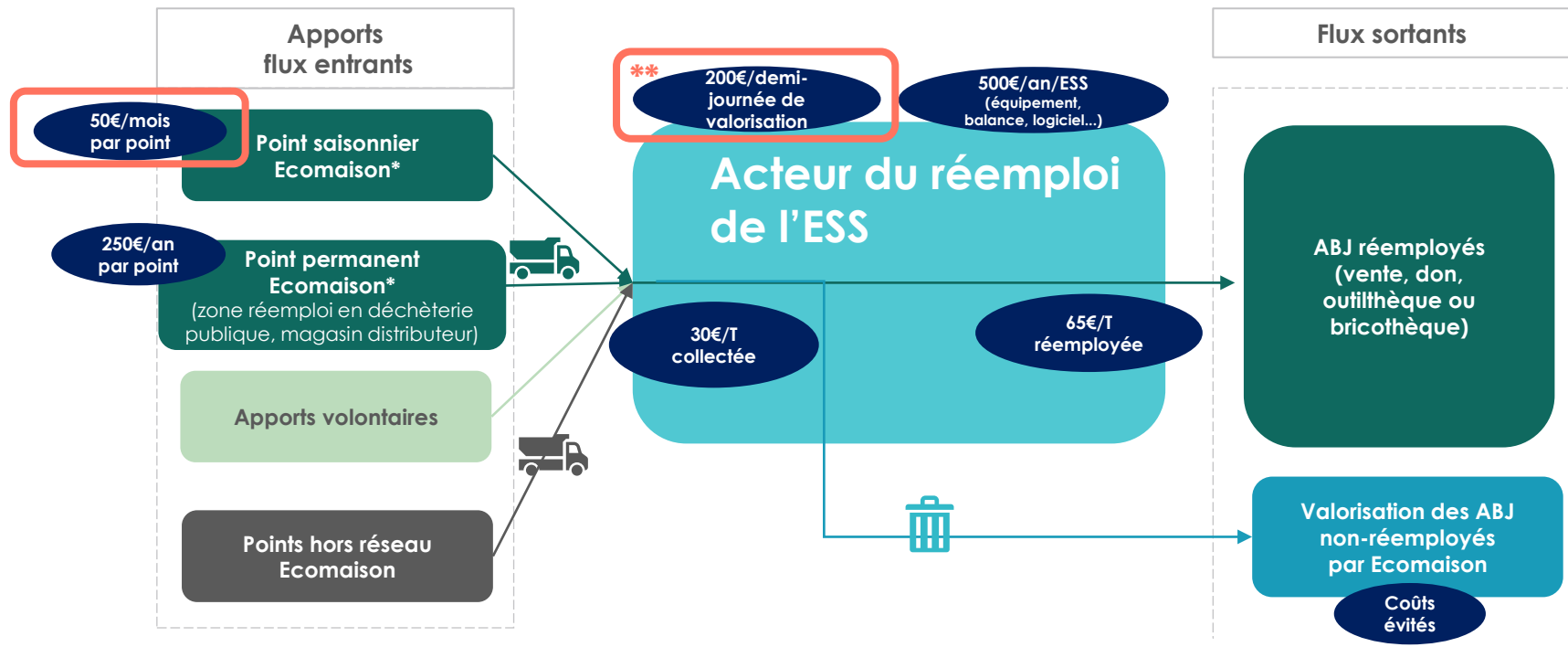
Ecomaison reprend sans frais les flux non-réemployés

## Activités complémentaires

1. La **collecte dans des points permanents**, qui collectent du flux toute l'année  
ex : zone réemploi en déchèterie, distributeur ...
2. Les **collectes saisonnières** sur des points qui collectent du flux à une période donnée, maximum sur 3 mois.
3. **Organisation des journées de sensibilisation**

Ces activités sont **annexes** et **supplémentaires**.  
Elles ne substituent pas aux activités obligatoires.

# Le schéma opérationnel et le barème de soutiens



\*Point affilié et référencé par Ecomaison

\*\*Dans la limite de 6 opérations par an



# 04

Comment obtenir  
le kit des journées  
de sensibilisation ?

# Comment obtenir le kit de collecte ABJ : mode opératoire (1/3)

## ► Commander le totem ABJ + des bornes de collecte

- 1 Connectez-vous sur votre espace personnel Ecomaison : <https://extranet-reemploi-reutilisation.eco-mobilier.fr/>
- 2 Rendez-vous dans l'onglet « **Mes demandes d'enlèvement** » puis « **Commande d'outils** »



# Comment obtenir le kit de collecte ABJ : mode opératoire (2/3)

## Commander le totem ABJ + des bornes de collecte

### 3 La fenêtre suivante s'ouvre :

**Mes commandes d'outils**

Mes commandes **Passer commande**

NOUVEAU : Les commandes de sacs pour la collecte des couettes et oreillers se font par carton de 30 sacs.  
Pour tout renseignement complémentaire, n'hésitez pas à contacter le 08 11 69 68 70 (service 0,05 €/ appel + prix appel).

Organisme

**Outils commandés**

Kit de collecte ABJ (1 totem réemploi + 2 bornes de collecte)

Borne de collecte ABJ supplémentaire

- ✓ Rendez-vous dans l'onglet « **Passer commande** »
- ✓ Renseignez la quantité souhaitée dans le champ « **Kit de collecte ABJ** » : **1 kit comprend 1 totem + 2 bornes**
- ✓ **Besoin de bornes supplémentaires ?**  
Renseignez la quantité souhaitée dans le champ correspondant.

**Prévoyez à l'avance :** nous vous conseillons de faire une seule commande pour toutes vos opérations envisagées pour l'année.

# Comment obtenir le kit de collecte ABJ : mode opératoire (3/3)

## Commander le totem ABJ + des bornes de collecte

### 4 La fenêtre suivante s'ouvre :

Adresse de livraison

Adresse de livraison

Nom de l'établissement\*

Adresse\*

Complément d'adresse

Code Postal\*

Ville\*

Contact de livraison

Nom\*

Prénom\*

Téléphone\*

E-mail\*

Commentaire

Commander

- ✓ Renseignez les champs demandés :
  - ✓ « Adresse de livraison »
  - ✓ « Contact de livraison »
- ✓ Cliquez sur « Commander »

# Télécharger le kit de communication : mode opératoire

► **Le kit comprend** : un guide méthodologique, 6 affiches, des publications pour les réseaux sociaux

1 **Connectez-vous sur votre espace personnel Ecomaison** : <https://extranet-reemploi-reutilisation.eco-mobilier.fr/>

2 **Rendez-vous dans l'onglet « Documents » puis dans « Gestion opérationnelle »**



3 **Accédez au kit Journées de Sensibilisation**

**Kit Journées de sensibilisation au réemploi des Articles Brico-Jardin :**

- Guide méthodologique complet
- Pack 6 Affiches Modifiables
- Modèle de publications pour les réseaux sociaux

**Vous pouvez télécharger :**

- ✓ **Guide méthodologique complet**
- ✓ **Pack de 6 Affiches Modifiables**
- ✓ **Modèle de publications pour les réseaux sociaux**





# 05

## Rappel du périmètre produits

# Articles de bricolage et de jardin acceptés - liste non exhaustive

## MATÉRIELS DE BRICOLAGE DONT OUTILLAGE À MAIN



## BÂCHES DE PROTECTION, FILETS



## POTS DE FLEURS ET CONTENANTS DE CULTURE



## ENTRETIEN ET AMÉNAGEMENT DU JARDIN



Les pots horticoles et godets (en plastique souple) ne relèvent pas de la filière ABJ.  
Les pots et contenants de culture ne doivent pas contenir de fleurs ou de terre résiduelle.

# Les produits non acceptés dans les contenants ABJ Ecomaison

## Appareils électroniques, électriques



! À orienter vers la filière DEEE

**ecosystem**  
recycler c'est protéger

**EcoLogic**

## Appareils motorisés thermiques



! À orienter vers la filière ABJ thermiques

**EcoLogic**

## Outils de peinture



! À orienter vers la filière ABJ DDS

**ECO  
DDS**

## Appareils avec piles ou batteries



Risque d'incendie important si dépôt dans les contenants (batterie au lithium notamment)

À orienter vers la filière DEEE



## Autres produits



Matériaux



Ampoule et LED



À orienter vers les filières adéquates



Pots horticoles



Emballages



Applique et luminaire

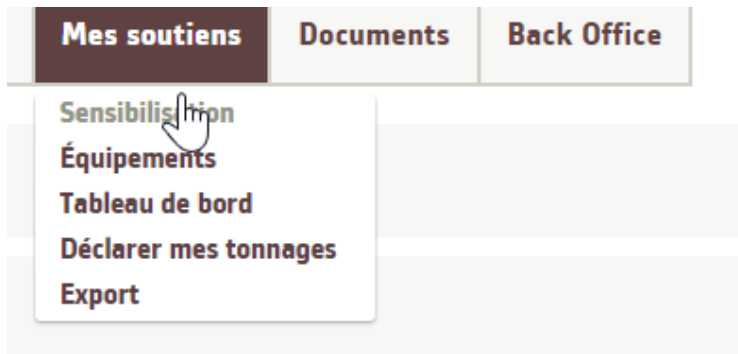


# 06

## Comment déclarer vos journées de sensibilisation ?

# Déclarez vos opérations de sensibilisation (1/2)

- 1 Connectez-vous sur votre espace personnel Ecomaison : <https://extranet-reemploi-reutilisation.eco-mobilier.fr/>



- ✓ Rendez-vous dans l'onglet « **Mes soutiens** » puis « **Sensibilisation** »
- ✓ Cliquez sur le bouton « **Nouvelle activité de sensibilisation** »



## Déclarez vos opérations de sensibilisation (2/2)

2 La fenêtre suivante s'ouvre :

Édition d'une sensibilisation

Organisme\*

Nom de l'activité\*

Date de l'activité\*

Ville du lieu de l'activité\*

Code postal du lieu de l'activité\*

Type de public\*

Nombre de participants\*

Axe de sensibilisation développé\*

Photo (Ajout)

3 Renseignez les champs demandés :

- Date
- Lieu
- Type de public
- Nombre indicatif de participants
- Axe de sensibilisation développé

4 Cliquez sur « **Sélectionner un fichier** » pour sélectionner les photos correspondantes à l'opération puis sur « **Importer le fichier** ».

5 Cliquez enfin sur « **Enregistrer** » pour finaliser la saisie.



# Une question ?

Contactez-nous :

 **08 11 69 68 70** (5cts/ appel + prix appel)

 **contact@ecomaison.com**

**Merci de mentionner en objet votre n° de compte Ecomaison (commençant par 05 et comprenant 7 caractères) ainsi que l'objet de votre demande.**