



ecomaison

Mode opératoire

Déclaration de la prime d'Incorporation de Matières Recyclées (IMR)

FÉVRIER 2026
VERSION 1



Les étapes pour déclarer la prime d'IMR

1

Téléchargez le formulaire de déclaration de prime d'incorporation de matières recyclées

2

Complétez le fichier en renseignant les matières recyclées et leurs quantités

3

Connectez-vous sur votre compte Espace Services Ecomaison afin d'y déposer le formulaire de déclaration dûment complété, ainsi que les justificatifs de vos fournisseurs

4

Votre déclaration d'incorporation est en cours d'instruction par les équipes d'Ecomaison

5

Transmettez les informations bancaires de votre société afin qu'Ecomaison procède à la rétribution

6

Vous recevrez votre prime d'incorporation via un proforma après étude de votre déclaration

1

Téléchargez le template de déclaration

Rendez-vous sur ecomaison.com > Professionnels > Documents utiles

Particuliers

Professionnels

Territoires et partenaires

Découvrir Ecomaison

FR



Vous êtes ?

Nos services

Nos filières

Actualités

Documents utiles

[Publications](#) > Formulaire de déclaration d'Incorporation de Matières Premières Recyclées (MPR)

Formulaire de déclaration d'Incorporation de Matières Premières Recyclées (MPR)

Toutes les filières

BARÈMES ET TARIFS | 2026

Formulaire de déclaration
d'Incorporation de Matières Premières
Recyclées (MPR) (.xls)



FR



[Téléchargez le template](#)

3 Connectez-vous à votre compte Espace Services

<https://espace-services.ecomaison.com/>

2 entrées possibles :

ecomaison **CITEO PRO**
EMBALLAGES PROFESSIONNELS

Nouvelle filière Emballages Professionnels

Ecomaison s'associe à CITEO PRO pour déployer la filière des Emballages Professionnels à destination de ses adhérents

[En savoir plus](#)

Se mettre en conformité

Déclarer l'éco-participation, déclarer l'incorporation, affichages réglementaires...

[Voir la page >](#)

Collecter

Obtenir et gérer des solutions de collecte, demande d'enlèvements...

[Voir la page >](#)

Réparer

Devenir réparateur labellisé, découvrez le Bonus Réparation...

[Voir la page >](#)

Éco-concevoir et innover

Plan de prévention et d'éco-conception, programmes d'innovation, recyclabilité...

[Voir la page >](#)

Demander des soutiens

Bénéficier de la prime d'incorporation...

[Voir la page >](#)

Pour aller plus loin



8°C
Nuageux

Rubrique « Demander des soutiens »

→ « Bénéficiaire de la prime d'incorporation »



Vos services ▾ Aide en ligne

 Contracts A. ▾  FR ▾

[Accueil](#) > Demander des soutiens

Demander des soutiens

Metteurs sur le marché de produits d'ameublement et de construction du bâtiment, de bricolage, jardin, jouets et éléments de décoration textile. Ecomaison est là pour vous permettre d'être conforme à la loi.



Bénéficiaire de la prime d'incorporation

Bénéficiez d'un bonus relatif au taux de matières recyclées dans votre production.

[Accéder au service](#) >



3 Déposez le fichier de déclaration et vos justificatifs


→ <https://espace-services.ecomaison.com/justificatifs>

Gestion de vos justificatifs

Historique des justificatifs ajoutés (0)

Ce tableau vous permet de suivre vos ajouts de justificatifs.

+ Ajouter un justificatif

Établissement	N° de compte	Type de justificatif	Filière(s)	Déposant	Date	État
 Aucune donnée disponible						

Vos services

Se mettre en conformité

Collecter

Éco-concevoir et innover

Réparer

Demander des soutiens

Aide et contact

Publications

FAQ

Contactez-nous

L'entreprise

Qui sommes-nous ?

Découvrir l'univers pro



Merci de déposer le formulaire de déclaration des IMR accompagné de tous les justificatifs nécessaires attestant de l'éligibilité de la matière recyclée (cf. conditions indiquées dans le formulaire) : certificats, bons de livraison, attestations du fournisseur, ou tout autre document pertinent. Ces éléments sont indispensables pour permettre l'instruction de votre dossier.



Les justificatifs sont à déposer dans un fichier ZIP

Sélectionner la ou les filière(s) concernée(s) par le justificatif

Sélectionner le type de justificatif

Dans le cas ou plusieurs fichiers sont à déposer, merci de les regrouper dans un fichier ZIP

Ajout d'un justificatif Fermer X

Sélectionnez la ou les filières Optionnel

- Ameublement
- Bâtiment
- Bricolage et Jardin
- Jouets

Sélectionnez le type de justificatif

Type de justificatif
Demande de prime IMR plastique

Importez le justificatif

Si vous souhaitez ajouter plusieurs justificatifs, veuillez les regrouper dans un fichier ZIP avant de l'importer.

Choisir depuis mon ordinateur
ou glisser - déposer votre fichier

Formats acceptés : jpeg, pdf, png, doc, docx, xls, xlsx, csv, zip - Taille max : 2 Mo - Maximum 1 fichier

Annuler **Ajouter**

Besoin d'information ?
Posez votre question.

4

La prime est en cours d'instruction

→ Le statut du contrôle est consultable pour chaque dépôt

Vos services ▾

Aide en ligne



Test

Gestion de vos justificatifs

Historique des justificatifs ajoutés (1)

Ce tableau vous permet de suivre vos ajouts de justificatifs.

+ Ajouter un justificatif

Établissement	N° de compte	Type de justificatif	Filière(s)	Déposant	Date	État
Compte Test	0177495	Demande de prime IMR mousse	Ameublement		28 janv. 26	Validé

5 6 Quelles sont les prochaines étapes ?

Établissement	N° de compte	Type de justificatif	Filière(s)	Déposant	Date	État
Compte Test	0177495	Demande de prime IMR mousse	Ameublement		28 janv. 26	Validé



Une fois votre déclaration validée les équipes d'Ecomaison vous transmettront un proforma correspondant au montant de la prime, merci de :

› **transmettre les informations bancaires de votre société**

› de facturer auprès de l'adresse suivante : factures.partenaires@ecomaison.com

› d'indiquer le **numéro de commande sur votre facture.**





Pour en savoir plus

Suivez nos actualités
sur notre site web
et nos réseaux sociaux

[Ecomaison.com](https://ecomaison.com)



Pour toutes vos questions, vous pouvez nous contacter

ecomaison.com/contactez-nous/

Besoin d'aide ?

Découvrez notre [assistant virtuel](#)